

POSTE EASYCLIP®



☰ CARACTERÍSTICAS

ALTURA

Desde 650 hasta 3.200 mm.

RESISTENCIA I/V

7,18 cm³

MEDIDAS

Sección: 66x50 mm

ESPESOR DE CHAPA

1,20 mm



Para empotrar



Con base soldada
de 125 x 125 mm



Tapón poste
Easyclip®

El poste Easyclip® tiene un tapón con ganchos, donde colgar la parte superior del panel mientras se instala.

📏 DIMENSIONES ESTÁNDARES

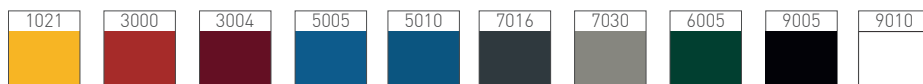
ALTURA PANEL	ALTURA POSTE				NÚMERO DE CLIPS POR POSTE	
	PARA EMPOTRAR		CON BASE		EXTREMO	INTERMEDIO
	CORTO	LARGO	SOLDADA	MONTADA		
625	900	1.100	700	650	2	4
800	1.100	1.300	900	850		
825	1.100	1.300	900	850		
925	1.300	1.600				
1.000	1.300	1.600	1.100	1.050		
1.025	1.300	1.600	1.100	1.050		
1.225	1.600		1.300	1.250		
1.400		2.000			3	6
1.525		2.200	1.600	1.550		
1.600	2.000					
1.725	2.200	2.400		1.750		
1.800	2.200	2.400				
2.000	2.400	2.500		2.050	4	8
2.425		3.200				

Otras dimensiones bajo consulta.

ESTÉTICA

PLASTIFICADO

Surtido de 10 colores RAL estándar:



Más de 200 colores RAL posibles



- Chapa de acero galvanizada según la norma EN 10142.
- Plastificado por un proceso de fosfatación microcristalina. Espesor del poliéster: 80 micras mínimo.

ACCESORIOS

ACCESORIOS DE FIJACIÓN

CLIP ALUMINIO EASYCLIP®



- Tornillería incluida
- Colores estándar: mismos que poste

CLIP POLIAMIDA EASYCLIP®



- Tornillería incluida
- Colores estándar: Verde 6005, Negro 9005, Blanco 9010

CLIP INOX EASYCLIP®



- Colores estándar: mismos que poste

BRAZO DEFENSIVO para espino y panel

BRAZO DEFENSIVO PARA ENCAJAR



- Kit completo con inserto de aluminio
- Longitud: 650 mm.
- Ángulo: 135° al poste

BRAZO DEFENSIVO DOBLE SOLDADO



- Longitud: 650 mm.
- Ángulo: 135° al poste 90° entre brazos

BASES

BASE EASYCLIP® ALUMINIO



- Medidas: 148 x 125 mm.
- Entre eje tornillos: 90mm
- Colores estándar: mismos que poste

BASE EASYCLIP® ACERO



- Medidas: 148 x 125 mm.
- Entre eje tornillos: 90mm
- Colores estándar: mismos que poste


BASE EASYCLIP® FRONTAL ACERO




- Medidas: 148 x 125 mm.
- Entre eje tornillos: 90mm
- Colores estándar: mismos que poste

PRODUCTOS ASOCIADOS


PANEL BRICOHÉRCULES® PLUS



PANEL HÉRCULES® PLUS



PANEL EXOTIC®



PANEL DOBLE HILO 6/5/6 Y 8/6/8



INSTALACIÓN

DISTANCIA ENTRE EJES DE CADA POSTE

Paneles Hércules® y Brico Hércules® L 2.500 mm: 2.520mm

Paneles Exotic®, Eco y Brico Hércules® L 2.000mm: 2.020mm

Paneles Doble Hilo 6-5-6 y 8-6-8 L 2.490mm: 2.510mm



PLACA DE HORMIGÓN

Posibilidad de instalación con placas de hormigón para evitar movimientos de tierra. Compatible con placas de 250x25 / 50x4 cm

+150 AÑOS DE EXPERIENCIA
SIEMPRE MARCARÁN LA DIFERENCIA